


# NC4 非接触式工具計測システム (セパレートタイプ)



日本語



本製品に関する資料については、バーコードをスキャンするか  
[www.renishaw.jp/ncsupport](http://www.renishaw.jp/ncsupport) をご覧ください。

## 安全について

### ユーザーへの情報

工作機械や三次元測定機を使用する場合は、保護眼鏡の着用を推奨します。

### 機械メーカーへの情報

操作に伴うあらゆる危険性 (レニショー製品の説明書に記載されている内容を含む) をユーザーに明示すること、それらを防止する十分なカバーおよび安全用インターロックを取り付けることは工作機械メーカーの責任で行ってください。

特定の状況下では、プローブ信号が誤って、レーザー光が遮断されていないと出力することがあります。プローブ信号のみに頼って機械を停止させないようにしてください。

### エンジニアリング会社への情報

すべてのレニショー製品は、EU および FCC の関連規制要件に準拠して設計されています。これらの規制に準拠して製品を機能させるために、エンジニアリング会社の責任において次のガイドラインを遵守してください。

- 変圧器やサーボアンプなど電気ノイズの発生源からインターフェースを離して配置してください。
- すべての 0V/アース接続は、機械の集中アース部分に接続してください (集中アースとはすべての機器のアースとシールドケーブルを接続する一点アースのことです)。この接続は非常に重要で、怠るとアース間で電位差を生じることがあります。
- ユーザーガイドに示されたとおりにすべてのシールドを接続してください。
- モータの電源ケーブルなどの大電流のケーブルや、高速のデータケーブルからケーブルを離してください。
- ケーブル長は、常にできるだけ短くしてください。

### 製品の使用について

本製品をメーカーが指定する方法以外で使用した場合、本製品の保護性能が低下することがあります。

### 警告

本書内で紹介してある方法以外で製品の制御、調整、運用等を行った場合、レーザー光による被ばくを受ける可能性がありますのでご注意ください。

NC4 システムのメンテナンスを行う前に、必ず機械の電源を切ってください。

NC4 システムを使用する際は、火災、感電、怪我の危険性を抑えるために、必ず下記の基本的な安全対策に従ってください。

- 本製品を操作する前に、すべての注意事項を読んでください。
- 本製品は、必ずトレーニングを受けた適切な技術を持つ作業者のみがインストールおよび使用を行うようにしてください。
- 機械に関連する事故、クーラントや切り粉から目を守るために、保護眼鏡を着用してください。
- 工作機械から出てくるクーラントの蒸気を吸い込まないようにしてください。
- 送光ユニット、受光ユニットまたはエアブローから出てくるエアを塞がないでください。
- エアブローから出る音量は、70.3dB (3.0bar 時)~78.2dB (6.0bar 時) です。取付け者の責任において、この装置を使用する前に適切なノイズ査定を確実に実施してください。
- レーザービームが直接目にあたらないような保護対策を講じてください。また、反射面に反射したビームが目に入らないように注意してください。

## ソフトウェアおよびユーザー情報

対応するソフトウェアについては、データシート「工作機械用プローブ計測ソフトウェア: プログラムと機能 (レニショーパーツ No. H-2000-2397)」を参照してください。詳細については、[www.renishaw.jp](http://www.renishaw.jp) をご覧ください。

## 工作機械用製品向けの各種アプリ

スマホ用アプリでは、シンプルかつ使い勝手の良いフォーマットで情報を手元で確認できます。各種言語に対応した無料アプリです。下記に活用できます。

NC4 アプリ      NC4 システムの設定 (配線を含む)、メンテナンス、トラブルシューティング  
GoProbe アプリ      レニショープローブ計測システム (NC4 を含む) のプログラミング



中国では、レニショーのアプリは Baidu または Tencent からダウンロード可能です。

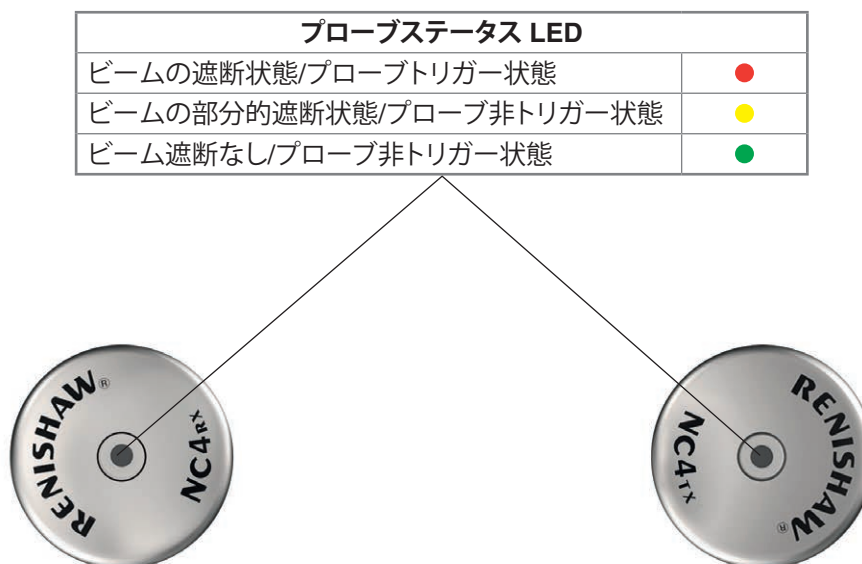
オンマシンアプリは各種 CNC コントローラにシームレスに統合可能です。アプリは、Microsoft® Windows® ベースの CNC コントローラや、イーサネットでコントローラに接続した Windows タブレットにインストールします。

スマホ用アプリやオンマシンアプリは、タッチ操作対応で、直感的なデザインをしており、工作機械用プローブのユーザーにとっての大きなメリットをもたらします。

詳細については、[www.renishaw.jp/machinetoolapps](http://www.renishaw.jp/machinetoolapps) をご覧ください。



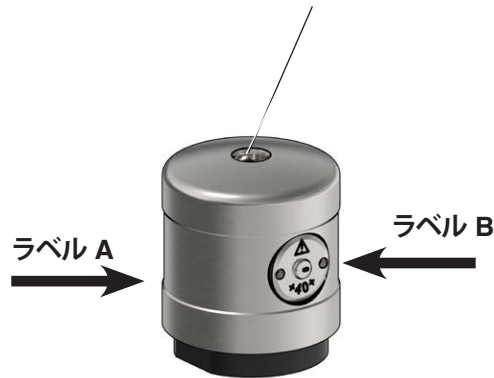
## プローブステータス LED の機能



LED と動作モードの詳細については、NC4 非接触式工具計測システム (セパレートタイプ) インストレーションおよびメンテナンスガイド (レニショーパーツ No. H-4114-8500) を参照してください。

## レーザーの安全性ラベルと警告ラベル

プローブステータス LED (詳細については、NC4 非接触式工具計測システム (セパレートタイプ) インストールおよびメンテナンスガイド (レニショーパーツ No. H-4114-8500) を参照してください)



**注:** ラベル A および B は送光ユニットにのみ表示しています。

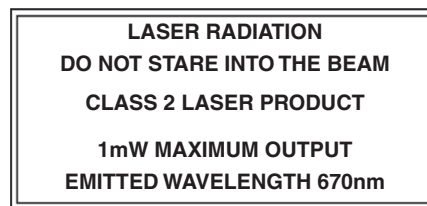
本製品には、機外貼付け用の警告ラベルが付属します。

ラベル A



激光辐射  
请勿直视激光光束

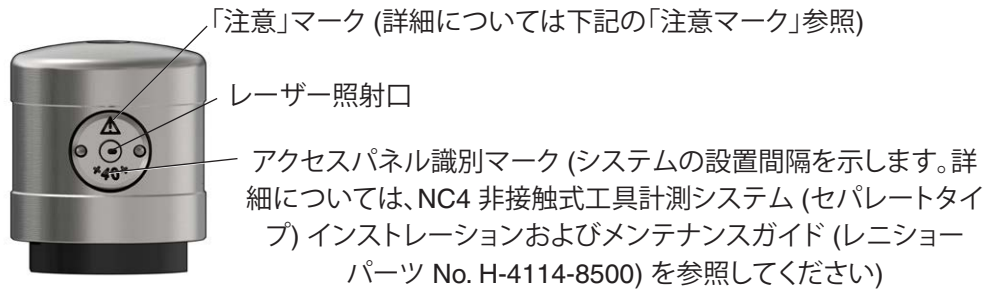
ラベル B



COMPLIES WITH 21 CFR 1040.10 \*  
& 1040.11 AND IEC 60825-1/A2:2014

\* 2007 年 6 月 24 日付け Laser Notice No. 50 に準ずる例外を除く

## レーザー照射口の位置



### ⚠ 注意: レーザー光の安全性について

アクセスパネルは、保守点検の目的でのみ、付属の専用ツールを使用して取り外すものです。

アクセスパネルを取り外す前に、レーザービームに被ばくしないよう、送光ユニットの電源を OFF してください。

### ⚠ 「注意」マーク

アクセスパネル上の「注意」マークは以下の内容を表しています。

注意: クラス 3R レーザー放射 (開放時)。  
レーザー光を直視しないでください

上記の文言は、アクセスパネルの限られたスペースの関係上、掲載されていません。



© 2021 Renishaw plc. 無断転用禁止。

レニショーの書面による許可を事前に受けずに、本文書の全部または一部をコピー、複製、その他のいかなるメディアへの変換、その他の言語への翻訳をすることを禁止します。

Renishaw plc. イングランドおよびウェールズにおいて登録。会社登録番号: 1106260。登録事務所:  
New Mills, Wotton-under-Edge, Gloucestershire,  
GL12 8JR, UK。

## お断り

本書作成にあたり細心の注意を払っておりますが、レニショーは法律により認められる範囲で、いかなる保証、条件提示、表明、損害賠償も行いません。

レニショーは、本文書ならびに、本書記載の本装置、および/またはソフトウェアおよび仕様に、事前通知の義務なく、変更を加える権利を有します。

## 商標について

RENISHAW® およびプローブシンボルは、Renishaw plc の登録商標です。レニショー製品の名称および呼称ならびに「apply innovation」マークは、Renishaw plc およびその子会社の商標です。その他のブランド、製品、または会社名は、各々の所有者の商標です。

Google Play および Google Play ロゴは、Google LLC の商標です。

Apple and the Apple logo are trademarks of Apple Inc., registered in the U.S. and other countries.  
App Store is a service mark of Apple Inc., registered in the U.S. and other countries.

## 保証

お客様とレニショーとの間で合意し、お客様とレニショーが個別契約書に署名している場合を除き、本装置および/またはソフトウェアの販売条件は、レニショーの標準販売条件に従います。レニショーの標準販売条件は、かかる装置および/またはソフトウェアに付随するものであり、また、レニショーまで請求できます。

レニショーは、関連するレニショーの説明書に記載されているとおりに正確に、設置および使用されていることを条件として、レニショーの装置とソフトウェアを、限定期間にわたって保証します(標準販売条件に記載)。保証の詳細については、標準販売条件をご確認ください。

第三者サプライヤからお客様が購入した装置および/またはソフトウェアは、かかる装置および/またはソフトウェアに付随する、個別の販売条件に委ねられます。詳細については、該当の第三者サプライヤにお問い合わせください。

## 中国 RoHS

中国 RoHS の詳細については、下記サイトをご覧ください。

[www.renishaw.jp/mtpchinarohs](http://www.renishaw.jp/mtpchinarohs)

## EU 規格適合宣言



Renishaw plc は、その単独の責任において、NC4 非接触式工具計測システム (セパレートタイプ) が EU のすべての適用法に準拠していることを宣言します。

EU 規格適合宣言の全文は、下記をご覧ください。

[www.renishaw.jp/mtpdoc](http://www.renishaw.jp/mtpdoc)

## WEEE 指令



レニショーの製品や付随文書にこのシンボルが使用されている場合は、一般の家庭ごみと一緒に製品を廃棄してはならないことを示します。この製品を電気・電子機器廃棄物 (WEEE) の指定回収場所に持ち込み、再利用またはリサイクルができるようにすることは、エンドユーザーの責任に委ねられます。この製品を正しく廃棄することにより、貴重な資源を有効活用し、環境に対する悪影響を防止できます。詳細については、各地の廃棄処分サービスまたはレニショーの販売店にお問い合わせください。

## REACH 規則

高懸念物質 (Substances of Very High Concern - SVHC) を含む製品に関する規則 (EC) No. 1907/2006 (REACH) の第 33(1) 項で要求される情報については、[www.renishaw.jp/REACH](http://www.renishaw.jp/REACH) を参照してください。

## 特許について

NC4 非接触式工具計測システム (セパレートタイプ) の機能および同様の他の製品の機能は、次の特許や特許出願の対象となっています。

CN 100394139	US 6635894
EP 1502699	US 6878953
JP 4520240	US 7053392
JP 4695808	US 7312433
TW NI-178572	



レニショー株式会社

東京オフィス

T160-0004

東京都新宿区四谷四丁目 29 番地 8

レニショービル

T 03-5366-5316

名古屋オフィス

T456-0036

愛知県名古屋市熱田区熱田西町 1 番 21 号

レニショービル名古屋

T 052-211-8500

**RENISHAW**   
apply innovation™

E japan@renishaw.com

www.renishaw.jp

世界各国のレニショーの連絡先詳細については、  
[www.renishaw.jp/contact](http://www.renishaw.jp/contact) をご覧ください



H-4114-8525-01